




### ¿QUIÉN PUEDE SOLICITAR EL VOTO ERTA?



Los **electores españoles que se encuentren temporalmente en el extranjero** entre la convocatoria y su celebración.



Debe solicitarse previamente y **figurar inscritos en el Registro de Matrícula Consular** como no residentes



Una vez remitida la solicitud, **no podrán votar personalmente en la mesa electoral** el día de la votación.

### ¿CÓMO PUEDES SOLICITAR EL VOTO?

Debes **acudir personalmente** a la Oficina Consular de España donde te encuentres **antes del sábado 18 de abril** y llevar a cabo los siguientes trámites:



Inscribirte como **“NO RESIDENTE”** en el Registro de Matrícula Consular.



**Rellenar la solicitud de voto** y entregarlo personalmente en el consulado o embajada de España.




La Delegación Provincial de la Oficina del Censo Electoral en España **te remitirá la documentación** a la dirección indicada en la solicitud.

**SI POR ERROR TE DIERAS DE ALTA COMO “RESIDENTE”, PERDERÁS TU EMPADRONAMIENTO EN ESPAÑA.**

### ¿CUÁNDO TE ENVIARÁN LA DOCUMENTACIÓN ELECTORAL?

La Oficina del Censo Electoral tiene de plazo para enviarte la documentación **desde el 21 de abril hasta el 5 de mayo**. La documentación consiste en:



- Papeletas y sobre de votación.
- Certificado de Inscripción en el Censo Electoral.
- Sobre en el que debe figurar la dirección de la Mesa Electoral que le corresponda.
- Impreso para la devolución de los gastos de envío del voto por correo.
- Hoja explicativa.


### ¿QUÉ PASOS DEBES SEGUIR CUANDO RECIBAS TODA LA DOCUMENTACIÓN?

Introduce la **papeleta de voto en el sobre de votación**



En el sobre dirigido a la Mesa Electoral debe ir incluido lo siguiente:


- Sobre de votación con la papeleta correspondiente.
- Certificado de inscripción en el censo.
- Opcional: impreso para la devolución de los gastos de envío del voto




### ¿CÓMO ENVÍAS TU VOTO?



Envía ese sobre dirigido a la Mesa Electoral por correo certificado. **Tienes hasta el 13 de mayo** (inclusive).



**Te recomendamos que lo hagas cuanto antes**, para asegurarte que llegue a tiempo.



Es **indispensable** que conste en el sobre **un matasellos u otra inscripción oficial** de una Oficina de Correos del Estado correspondiente

### ¿CUÁNTO CUESTA?

Todas las actuaciones relacionadas con el voto por correo **son gratuitas**.



### ¿TIENES MÁS DUDAS?

Consulta estas webs oficiales:

<https://infoelectoral.interior.gob.es>

[www.exteriores.gob.es](http://www.exteriores.gob.es)

[www.ine.es](http://www.ine.es)

### FECHAS CLAVE

SOLICITUD DEL VOTO	Hasta el 18 de abril
RECEPCIÓN DOCUMENTACIÓN ELECTORAL	Hasta el 5 de mayo
ENVÍO DEL VOTO	Hasta el 13 de mayo